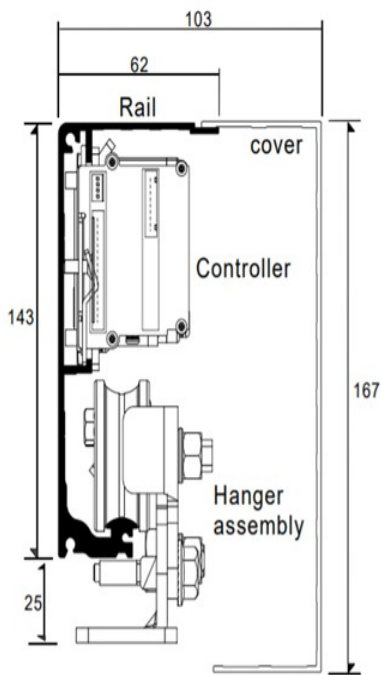


ชุดระบบประตูบานเลื่อนอัตโนมัติ รุ่น HKD - 150W



Structure Chart



Specification Parameters

Model of door-motor	HKD - 150W - 1	HKD - 150W - 2
Form of door-motor	Single	Double
Weight of door leaf	Maximum : 150 KG	Maximum : 150 KG*2
Width of door leaf	DW=700-1600mm	DW=600-1250mm
Collision function	rebound under the condition of collision	rebound under the condition of collision
Installation method	Hanging-type installation	
Supply voltage	AC : 90~250(V),50/60Hz	
Complete machine power	Less than 100W	
Motor	DC24V 75W	
Opening speed	15~55(cm/s) (adjustable)	
Closing speed	15~50(cm/s) (adjustable)	
Opening range	Full opening / Half open (remote-control unit setting)	
Environment temperature	-20~+50 (C)	

บริษัท เอช เค ดี จำกัด

2/406 หมู่ 1 ตำบลลาดสวาย อำเภอลำลูกกา จังหวัดปทุมธานี 12150

โทร.065-628-2864 , 086-408-3046 , แฟกซ์ 02-569 1281

www.ประตูระบบอัตโนมัติ.com


อุปกรณ์

ชุดระบบประตูบานเลื่อนอัตโนมัติ รุ่น HKD - 150W

Board-Controller



Motor




Stopper



Board-Safety sensor




Belt



Wheel




Pulley



Power switch



AL Track & Cover



บริษัท เอช เค ดี จำกัด

2/406 หมู่ 1 ตำบลลาดสวาย อำเภอลำลูกกา จังหวัดปทุมธานี 12150

โทร.065-628-2864 , 086-408-3046 , แฟกซ์ 02-569 1281

www.ประตูระบบอัตโนมัติ.com

Option

ชุดระบบประตูบานเลื่อนอัตโนมัติ รุ่น HKD - 150W

Microwave Sensor



Key Switch



Wireless No Touch



Remote Control



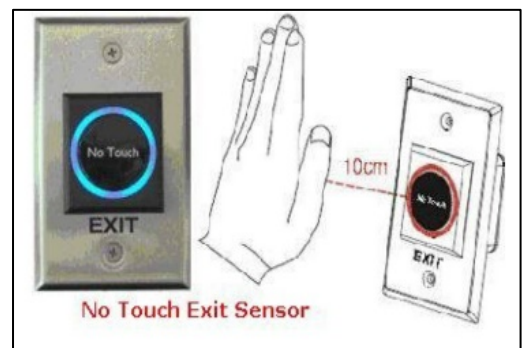
Touch Switch



Optex A203 Safety & Sensor



No Touch



บริษัท เอช เค ดี จำกัด

2/406 หมู่ 1 ตำบลลาดสวาย อำเภอลำลูกกา จังหวัดปทุมธานี 12150

โทร.065-628-2864 , 086-408-3046 , แฟกซ์ 02-569 1281

www.ประตูระบบอัตโนมัติ.com

คุณสมบัติและข้อดี



ชุดระบบประตูบานเลื่อนอัตโนมัติ รุ่น HKD - 150W

1. ระบบสามารถรับน้ำหนักได้ถึง 150kg / บานเดี่ยว และ 150*2kg สำหรับบานคู่
2. ความกว้างของรางเท่ากับ 4200mm
3. ระบบประตูอัตโนมัติใช้ไฟฟ้า ไฟบ้านปกติทั่วไป
4. ระบบประตูอัตโนมัติสามารถติดตั้งได้กับ บานกระจกเปลือย บานกระจกเฟรมอลูมิเนียม บานไม้ UPVC เป็นต้น
5. กรณีไฟฟ้าดับประตูสามารถเลื่อนเปิด - ปิดได้ปกติด้วยมือ
6. ระบบประตูอัตโนมัติสามารถตั้งความเร็วในการเปิด - ปิดได้
7. ระบบประตูอัตโนมัติสามารถเลือกได้ว่า ต้องการวิธีเปิด - ปิด แบบไหน เช่น เซ็นเซอร์ด้านบน, ปุ่มสัมผัส, ปุ่มกด, มือโยก เป็นต้น
8. ระบบประตูอัตโนมัติ สามารถเชื่อมต่อกับ Access control ต่างๆได้ เช่น Fingerscan, Face scan, เครื่องทาบบัตร เป็นต้น
9. ระบบประตูอัตโนมัติ สามารถใช้ได้กับทางเข้า - ออก เพื่อความสะดวกสบายในการเดินเข้า - ออก ในการถือของสัมภาระต่างๆ หรือรถเข็นสินค้า, รถเข็นของตามสถานที่ต่างๆ ดังนี้ เช่น ร้านค้า, ร้านสะดวกซื้อ, ร้านอาหาร, โรงแรม, โรงพยาบาล, โรงงานอุตสาหกรรม, สถานที่ราชการ, บริษัท หรือออฟฟิตต่างๆ
10. ตัวควบคุมดีไซท์จากประเทศญี่ปุ่น
11. เป็นสินค้านำเข้ามีสต็อกในประเทศ

บริษัท เอช เค ดี จำกัด

2/406 หมู่ 1 ตำบลลาดสวาย อำเภอลำลูกกา จังหวัดปทุมธานี 12150

โทร.065-628-2864 , 086-408-3046 , แฟกซ์ 02-569 1281

www.ประตูระบบอัตโนมัติ.com