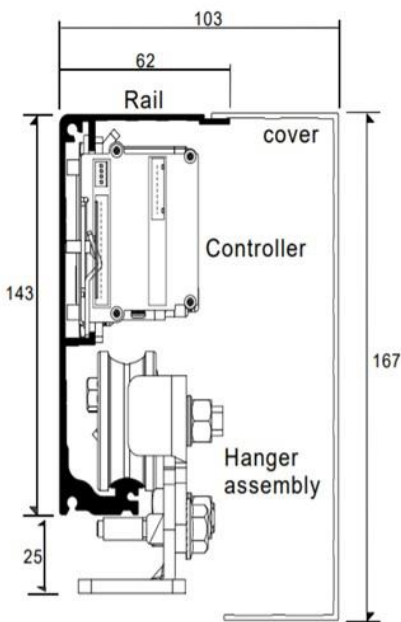


# ชุดระบบประตูบานเลื่อนอัตโนมัติ รุ่น HKD - 250W



Structure Chart



Specification Parameters

|                         |  |  |
|-------------------------|--|--|
| Model of door-motor     | HKD - 250W - 1   | HKD - 250W - 2                           |
| Form of door-motor      | Single   | Double                                   |
| Weight of door leaf     | Maximum : 260 KG                                       | Maximum : 250 KG*2                       |
| Width of door leaf      | DW=700-1600mm  | DW=650-1250mm                            |
| Collision function      | rebound under the condition of collision               | rebound under the condition of collision |
| Installation method     | Surface installation                                   |  |
| Supply voltage          | AC : 90~250(V),50/60Hz                                 |  |
| Complete machine power  | Less than 120W   |  |
| Motor                   | DC24V 120W   |  |
| Opening speed           | 15~55(cm/s) (adjustable)                               |  |
| Closing speed           | 15~45(cm/s) (adjustable)                               |  |
| Opening range           | Full opening / Half open (remote-control unit setting) |  |
| Environment temperature | -20~+50 (C)  |  |

บริษัท เอช เค ดี จำกัด

2/406 หมู่ 1 ตำบลลาดสวาย อำเภอลำลูกกา จังหวัดปทุมธานี 12150


โทร.065-628-2864 , 086-408-3046 , แฟกซ์ 02-569 1281

www.ประตูระบบอัตโนมัติ.com

# อุปกรณ์

## ชุดระบบประตูบานเลื่อนอัตโนมัติ รุ่น HKD - 250W

Controller



Motor



Stopper




Board-Safety sensor



Bel



Wheel




Pulley



Power switch



AL Track & Cover



บริษัท เอช เค ดี จำกัด

2/406 หมู่ 1 ตำบลลาดสวาย อำเภอลำลูกกา จังหวัดปทุมธานี 12150

โทร.065-628-2864 , 086-408-3046 , แฟกซ์ 02-569 1281

[www.ประตูระบบอัตโนมัติ.com](http://www.ประตูระบบอัตโนมัติ.com)

# Option

## ชุดระบบประตูบานเลื่อนอัตโนมัติ รุ่น HKD - 250W

Microwave Sensor



Key Switch



Wireless No Touch



Remote Control




Touch Switch



Optex A203 Safety & Sensor



No Touch



บริษัท เอช เค ดี จำกัด

2/406 หมู่ 1 ตำบลลาดสวาย อำเภอลำลูกกา จังหวัดปทุมธานี 12150

โทร.065-628-2864 , 086-408-3046 ,แฟกซ์ 02-569 1281

[www.ประตูระบบอัตโนมัติ.com](http://www.ประตูระบบอัตโนมัติ.com)

# คุณสมบัติและข้อดี



## ชุดระบบประตูบานเลื่อนอัตโนมัติ รุ่น HKD - 250W

1. ระบบสามารถรับน้ำหนักได้ถึง 250kg / บานเดี่ยว และ 250\*2kg สำหรับบานคู่
2. ความกว้างของรางเท่ากับ 5000mm
3. ระบบประตูอัตโนมัติใช้ไฟฟ้า ไฟบ้านปกติทั่วไป
4. ระบบประตูอัตโนมัติสามารถติดตั้งได้กับ บานกระจกเปลือย บานกระจกเฟรมอลูมิเนียม บานไม้ UPVC เป็นต้น
5. กรณีไฟฟ้าดับประตูสามารถเลื่อนเปิด - ปิดได้ปกติด้วยมือ
6. ระบบประตูอัตโนมัติสามารถตั้งความเร็วในการเปิด - ปิดได้
7. ระบบประตูอัตโนมัติสามารถเลือกได้ว่า ต้องการวิธีเปิด - ปิด แบบไหน เช่น เซ็นเซอร์ด้านบน, ปุ่มสัมผัส, ปุ่มกด, มือโบก เป็นต้น
8. ระบบประตูอัตโนมัติ สามารถเชื่อมต่อกับ Access control ต่างๆได้ เช่น Fingerscan, Face scan, เครื่องทาบบัตร เป็นต้น
9. ระบบประตูอัตโนมัติ สามารถใช้ได้กับทางเข้า - ออก เพื่อความสะดวกสบายในการเดินเข้า - ออก ในการถือของสัมภาระต่างๆ หรือรถเข็นสินค้า, รถเข็นของตามสถานที่ต่างๆ ดังนี้ เช่น ร้านค้า, ร้านสะดวกซื้อ, ร้านอาหาร, โรงแรม, โรงพยาบาล, โรงงานอุตสาหกรรม, สถานที่ราชการ, บริษัท หรือ ออฟฟิตต่างๆ
10. ตัวควบคุมดีไซด์จากประเทศญี่ปุ่น
11. เป็นสินค้านำเข้ามีสต็อกในประเทศ

บริษัท เอช เค ดี จำกัด

2/406 หมู่ 1 ตำบลลาดสวาย อำเภอลำลูกกา จังหวัดปทุมธานี 12150

โทร.065-628-2864 , 086-408-3046 , แฟกซ์ 02-569 1281

[www.ประตูระบบอัตโนมัติ.com](http://www.ประตูระบบอัตโนมัติ.com)