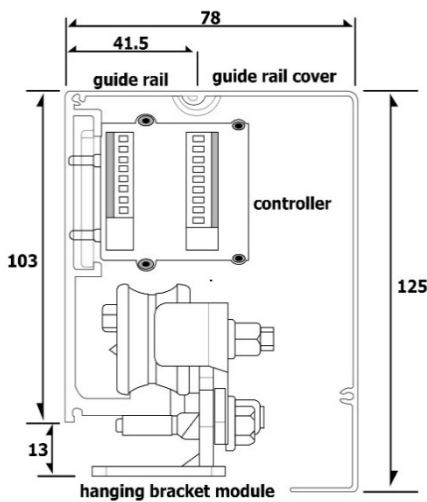


# ชุดระบบประตูบานเลื่อนอัตโนมัติ รุ่น HKD - 90W



**Sectional Drawing**



**Technical Parameters**

Model of door-motor	HKD - 90W - 1	HKD - 90W - 2
Form of door-motor	Single	Double
Weight of door leaf	Maximum : 100 KG	Maximum : 90 KG*2
Width of door leaf	DW=650-1000mm	DW=600-1250mm
Collision function	rebound under the condition of collision	rebound under the condition of collision
Installation method	Surface installation	
Supply voltage	AC : 90~250(V),50/60Hz	
Complete machine power	Less than 75W	
Motor	DC24V 50W	
Opening speed	15~40(cm/s) (adjustable)	
Closing speed	15~40(cm/s) (adjustable)	
Opening range	Full opening / Half open (remote-control unit setting)	
Environment temperature	-20~+60 (C)	

บริษัท เอช เค ดี จำกัด

2/406 หมู่ 1 ตำบลลาดสวาย อำเภอลำลูกกา จังหวัดปทุมธานี 12150

โทร.065-628-2864 , 086-408-3046 , แฟกซ์ 02-569 1281

www.ประตูระบบอัตโนมัติ.com


# อุปกรณ์

## ชุดระบบประตูบานเลื่อนอัตโนมัติ รุ่น HKD - 90W

Controller



Motor




Stopper




Board-Safety sensor



AL Track & Cover



Wheel




Pulley



Power switch



Belt



บริษัท เอช เค ดี จำกัด

2/406 หมู่ 1 ตำบลลาดสวาย อำเภอลำลูกกา จังหวัดปทุมธานี 12150

โทร.065-628-2864 , 086-408-3046 , แฟกซ์ 02-569 1281

[www.ประตูระบบอัตโนมัติ.com](http://www.ประตูระบบอัตโนมัติ.com)

# Option

## ชุดระบบประตูบานเลื่อนอัตโนมัติ รุ่น HKD - 150W

Microwave Sensor



Key Switch



Wireless No Touch



Remote Control



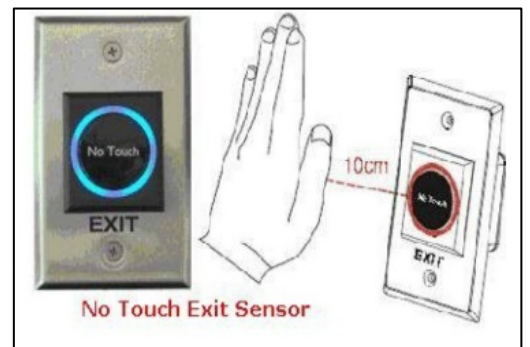
Touch Switch



Optex A203 Safety & Sensor



No Touch



บริษัท เอช เค ดี จำกัด

2/406 หมู่ 1 ตำบลลาดสวาย อำเภอลำลูกกา จังหวัดปทุมธานี 12150

โทร.065-628-2864 , 086-408-3046 , แฟกซ์ 02-569 1281

[www.ประตูระบบอัตโนมัติ.com](http://www.ประตูระบบอัตโนมัติ.com)

# คุณสมบัติและข้อดี



## ชุดระบบประตูบานเลื่อนอัตโนมัติ รุ่น HKD - 90W

1. ระบบสามารถรับน้ำหนักได้ถึง 100kg/ บานเดี่ยว และ 90kg สำหรับบานคู่
2. ความกว้างของรางเท่ากับ 4200mm
3. ระบบประตูอัตโนมัติใช้ไฟฟ้า ไฟบ้านปกติทั่วไป
4. ระบบประตูอัตโนมัติสามารถติดตั้งได้กับ บานกระจกเปลือย บานกระจกเฟรมอลูมิเนียม บานไม้ UPVC เป็นต้น
5. กรณีไฟฟ้าดับประตูสามารถเลื่อนเปิด - ปิดได้ปกติด้วยมือ
6. ระบบประตูอัตโนมัติสามารถตั้งความเร็วในการเปิด - ปิดได้
7. ระบบประตูอัตโนมัติสามารถเลือกได้ว่า ต้องการวิธีเปิด - ปิด แบบไหน เช่น เซ็นเซอร์ด้านบน, ปุ่มสัมผัส, ปุ่มกด, มือโบก เป็นต้น
8. ระบบประตูอัตโนมัติ สามารถเชื่อมต่อกับ Access control ต่างๆได้ เช่น Fingerscan, Face scan, เครื่องทาบบัตร เป็นต้น
9. ระบบประตูอัตโนมัติ สามารถใช้ได้กับทางเข้า - ออก เพื่อความสะดวกสบายในการเดินเข้า - ออก ในการถือของสัมภาระต่างๆ หรือรถเข็นสินค้า, รถเข็นของตามสถานที่ต่างๆ ดังนี้ เช่น ร้านค้า, ร้านสะดวกซื้อ, ร้านอาหาร, โรงแรม, โรงพยาบาล, โรงงานอุตสาหกรรม, สถานที่ราชการ, บริษัท หรือ ออฟฟิตต่างๆ
10. ตัวควบคุมดีไซด์จากประเทศญี่ปุ่น
11. เป็นสินค้านำเข้ามีสต็อกในประเทศ

บริษัท เอช เค ดี จำกัด

2/406 หมู่ 1 ตำบลลาดสวาย อำเภอลำลูกกา จังหวัดปทุมธานี 12150

โทร.065-628-2864 , 086-408-3046 , แฟกซ์ 02-569 1281

[www.ประตูระบบอัตโนมัติ.com](http://www.ประตูระบบอัตโนมัติ.com)