










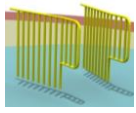











**คุณลักษณะชุดเครื่องเล่นสนามสำหรับเด็ก**

ชุดสถานีสนามเด็กเล่นสำหรับเด็ก รหัส FSE-666 ชุดผจญภัยปลาหมึกยักษ์

ขนาดเมื่อประกอบแล้วไม่น้อยกว่า 900 x 620 x 530 เซนติเมตร

ชุดเครื่องเล่นสนามสำหรับเด็ก ประกอบด้วยชิ้นส่วนดังนี้

ลำดับ	รูปภาพ	ชื่อชิ้นส่วน	ขนาดสเปค	รายการ	จำนวน	หน่วย
1		เสาเหล็ก	Φ 114 cm . หนา 2cm .		14	ต้น
2		แผ่นพื้นสี่เหลี่ยมจตุรัส	110 x 110 x 8 cm.		4	แผ่น
3		บันไดขึ้น ลง	100 x 120 x 220 cm.		1	ชุด
4		บาร์โหนผจญภัย	100 x 240 x 40 cm.		1	ชุด
5		คานลูกตุ้ม	100 x 240 x 40 cm.		1	ชุด
6		บันไดทรงH	148 x 100 x Φ3 cm.		3	ชุด

7		คานชิงช้า	80 x 90 x 120 ซม.		1	ชุด
8		รั้วกันตกสไลด์วน	100 x 150 x $\Phi$ 3 cm.		1	คู่
9		รั้วกันตก	100 x 100 x $\Phi$ 3 cm.		1	คู่
10		หลังคาปลาหมึกผจญภัย	180 x 180 x 130 cm.		1	ชุด
11		หลังคาสายรุ้ง	170 x 170 x 60 cm.		1	ชุด
12		สไลด์วน	$\Phi$ 176*290cm		1	ชุด
13		ประตูสไลด์รูปหมี	75 x 90 x 32 cm.		1	ชุด
14		สไลด์คู่ 120	100 x 250 x 120 cm.		1	ชุด
15		ผนังหน้าต่าง	100 x 90 x 14 cm.		1	ชุด
16		ผนังมนุษย์ต่างดาว	100 x 90 x 24 ซม.		1	ชุด
17		ผนังช่องแบบเฉียง	100 x 90 x 8 cm.		1	ชุด
18		แผ่นหลังการะดกมึงกร	25 x 88 x 34 cm.		7	ชุด
19		แผ่นสะพานการะดกมึงกร	20 x 72 x 30 cm.		7	ชุด
20		ฝาครอบฐานเสา	$\Phi$ 28x16cm		14	ชุด